

SECRET

ANEXO 01

CUADRO DEMOSTRATIVO DE ARMAMENTO PERDIDO Y RECUPERADO
(MAY 80 - 07 MAY 86)

TIPO DE ARMAS	ARMAMENTO PERDIDO								ARMAMENTO RECUPERADO	DIFERENCIA
	EP	AP	FAP	GC	PIP	GR	OTROS	TOTAL		
METRALLETAS	09	01	02	189	--	20	--	221	170	51
F A L	28	07	12	19	--	27	--	93	65	28
REVOLVERES	--	--	06	277	13	16	84	396	266	130
PISTOLAS	46	05	25	--	--	--	17	93	158	#
FUSILES	--	--	--	--	--	--	02	02	45	#
CARABINAS	--	--	--	18	--	02	22	42	215	#
ESCOPETAS	--	--	05	05	--	--	37	47	268	#
TOTAL	83	13	50	508	13	65	162	894	1,185	#

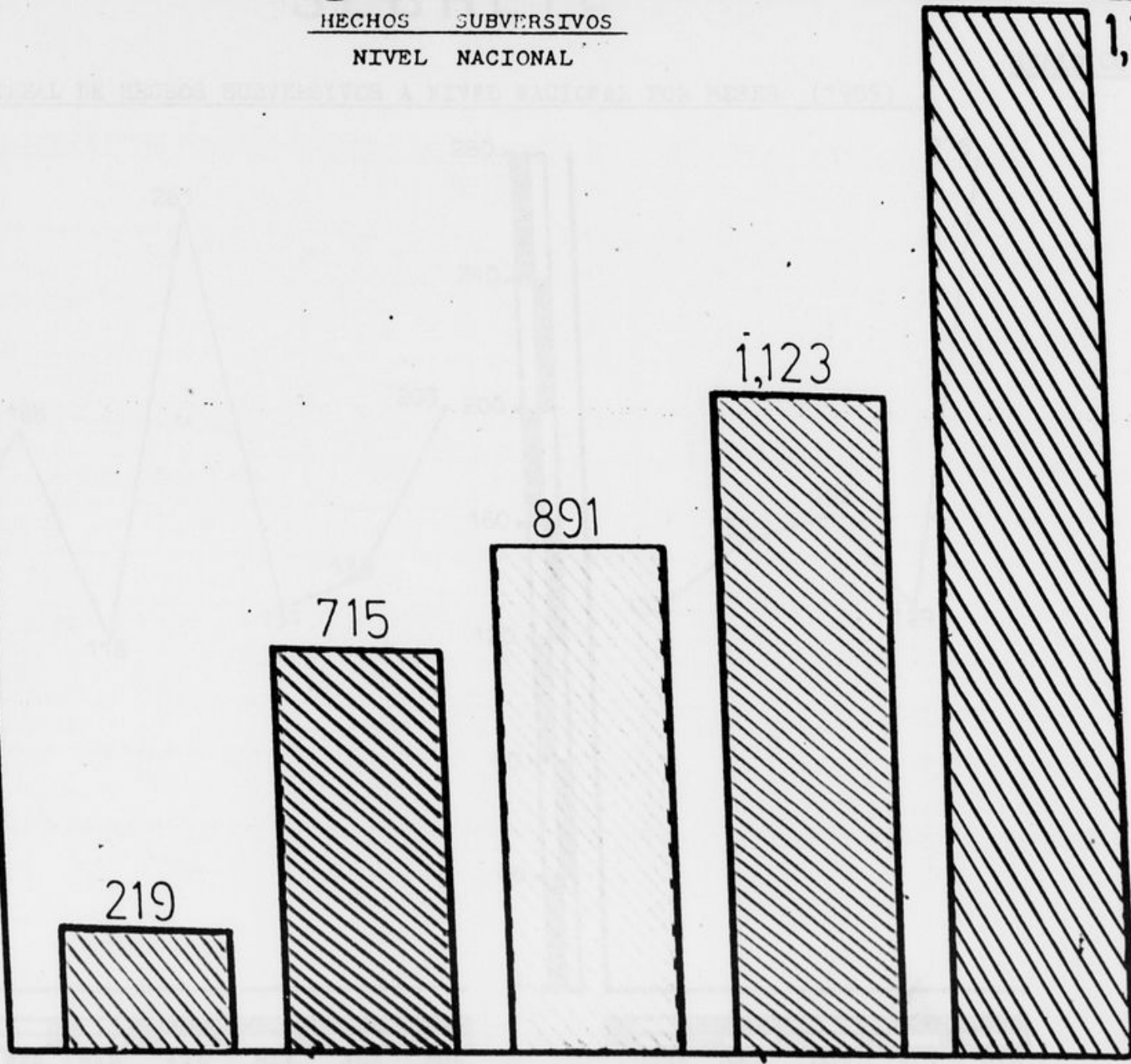
SECRET

SECRETO

ANEXO 03

HECHOS SUBVERSIVOS
NIVEL NACIONAL

1,600
1,400
1,200
1,000
800
600
400
200
0



1,760

1980

1981

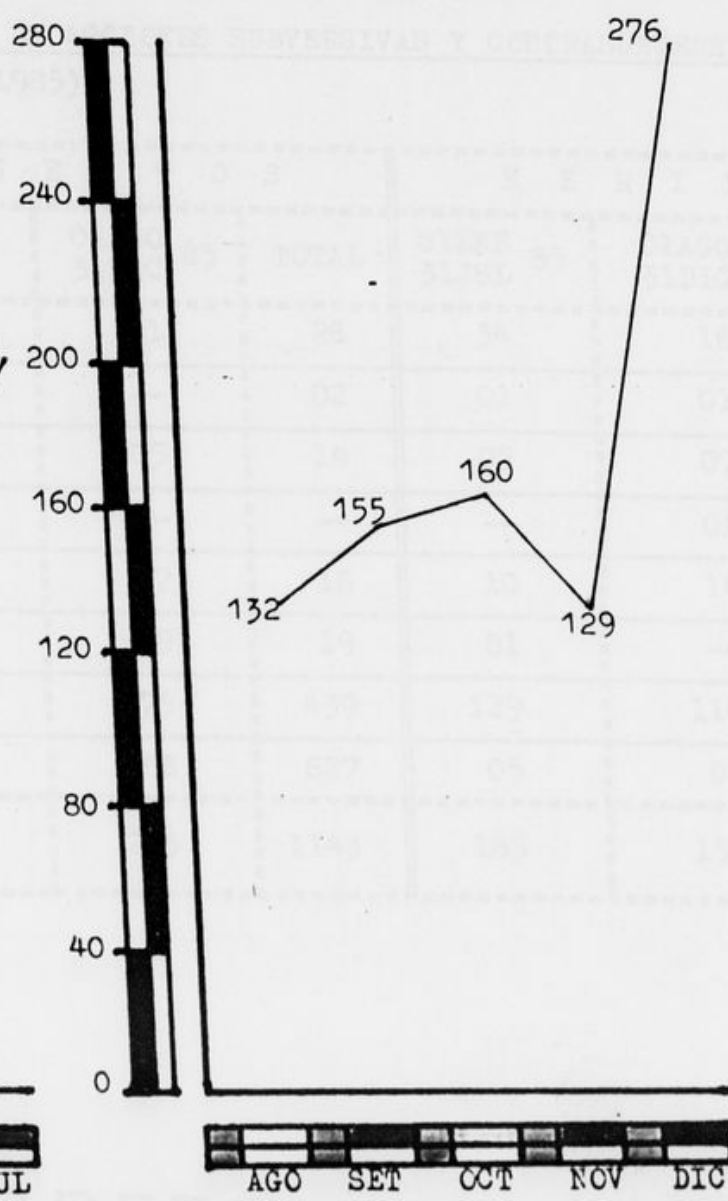
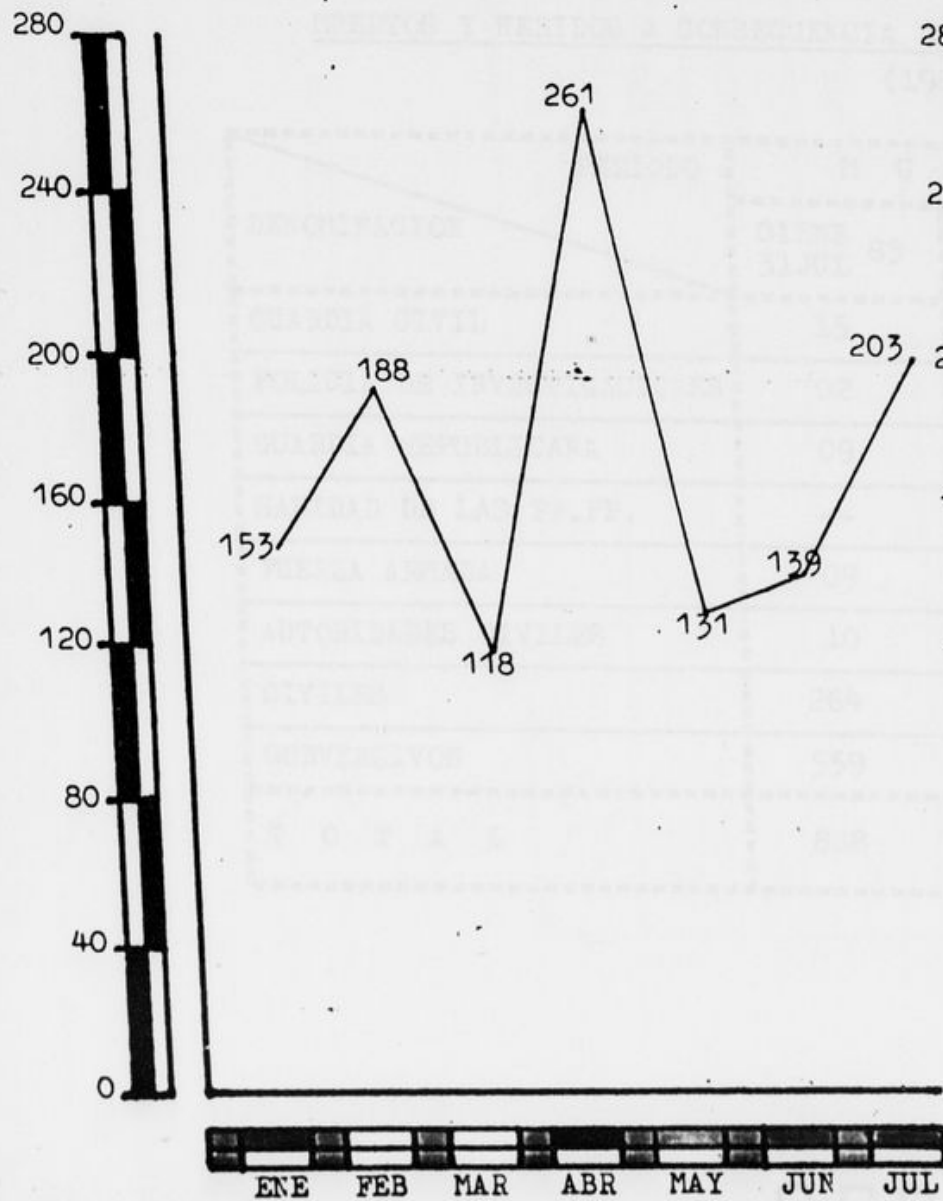
1982

1983

1984

SECRETO

GRAFICO LINEAL DE HECHOS SUBVERSIVOS A NIVEL NACIONAL POR MESES (1985)



SECRETO

ANEXO 07

MUERTOS Y HERIDOS A CONSECUENCIA DE ACCIONES SUBVERSIVAS Y CONTRASUBVERSIVAS
(1985)

DENOMINACION	M U E R T O S			H E R I D O S		
	01ENE 31JUL 85	01AGO 31DIC 85	TOTAL	01ENE 31JUL 85	01AGO 31DIC 85	TOTAL
GUARDIA CIVIL	15	11	26	34	16	50
POLICIA DE INVESTIGACIONES	02	--	02	01	01	02
GUARDIA REPUBLICANA	09	05	14	05	07	12
SANIDAD DE LAS FF.PP.	--	--	--	--	01	01
FUERZA ARMADA	09	07	16	10	14	24
AUTORIDADES CIVILES	10	09	19	01	--	01
CIVILES	264	175	439	129	114	243
SUBVERSIVOS	559	68	627	05	03	08
T O T A L	868	275	1143	185	156	341

SECRETO

CUADRO NUMERICO DE ATENTADOS A TORRES DE
ALTA TENSION Y MICRO-ONDAS
 (MAY 80 - 07 MAY 86)

ATENTADO AÑOS	NUMERO	MONTOS I/.
1980	17	424,479.80
1981	28	335,982.60
1982	41	751,603.10
1983	100	5'238,498.50
1984	109	7'517,358.90
1985	213	21'300,000.00
1986	37	3'700,000.00
TOTAL	545	39'001,816.35

SECRET

ANEXO 04

CUADRO DEMOSTRATIVO DE HECHOS SUBVERSIVOS REGISTRADOS A NIVEL NACIONAL POR AÑOS Y MESES
(MAY 80 - 31 DIC 84)

AÑOS	MESES												TOTAL
	ENE	FEB	MAR	ABR	MAY	JUN	JUL	AGO	SET	OCT	NOV	DIC	
1980	---	---	---	---	02	27	40	30	26	41	25	28	219
1981	90	29	34	45	75	65	23	71	140	56	40	47	715
1982	65	48	60	71	91	90	106	48	64	54	90	104	891
1983	83	52	55	60	41	192	173	70	75	87	166	69	1,123
1984	93	104	112	105	145	120	288	124	141	185	188	155	1,760
TOTAL GENERAL	331	233	261	281	354	494	530	343	446	423	509	403	4,708

SECRET

SECRETO

ANEXO 02

CUADRO DEMOSTRATIVO DE DINAMITA ROBADA Y RECUPERADA
(MAY 80 - 07 MAY 86)

DINAMITA AÑOS	ROBADA	RECUPERADA	DIFERENCIA
1980	4,420	67	4,353
1981	4,648	67	4,581
1982	11,645	524	11,121
1983	35,197	6,350	28,847
1984	106,208	51,617	54,591
1985	72,374	27,155	45,219
1986	25,604	5,623	19,604
TOTAL	260,096	91,404	168,692

SECRETO

CUADRO DE ATENTADOS A LOCALES DE PARTIDOS POLITICOS

1985

PERIODO	01 ENE 85 AL 31 JUL 85	01 AGO 85 AL 31 DIC 85	TOTAL
PARTIDO			
PAP	16	15	31
AP	06	--	06
PPC	12	--	12
FUN	01	--	01
IU	03	--	03
UNIR	02	--	02
TOTAL	40	15	55

SECRET

ANEXO 10

CUADRO NUMERICO DE HECHOS SUBVERSIVOS
(01ENE/07MAY85-01ENE/07MAY86)

MESES	PERIODO	01 ENE 85	01 ENE 86	TOTAL
		07 MAY 85	07 MAY 86	
ENERO		153	246	399
FEBRERO		188	165	353
MARZO		118	103	221
ABRIL		261	247	508
MAYO		34	26	60
T O T A L		754	787	1,541

SECRET

SECRETO

ANEXO 11

CUADRO DEMOSTRATIVO DE HECHOS SUBVERSIVOS REGISTRADOS A NIVEL NACIONAL POR AÑOS Y MESES

(MAY 80 -07 MAY 86)

MESES AÑOS	ENE	FEB	MAR	ABR	MAY	JUN	JUL	AGO	SET	OCT	NOV	DIC	TOTAL
1980	--	--	--	--	02	27	40	30	26	41	25	28	219
1981	90	29	34	45	75	65	23	71	140	56	40	47	715
1982	65	48	60	71	91	90	106	48	64	54	90	104	891
1983	83	52	55	60	41	192	173	70	75	87	166	69	1,123
1984	93	104	112	105	145	120	288	124	141	185	188	155	1,760
1985	153	188	118	261	131	139	203	132	155	160	129	281	2,050
1986	246	165	103	247	26								787
TOTAL GRAL.	730	586	482	789	511	633	833	475	601	583	638	684	7,545

SECRETO

HECHOS SUBVERSIVOS POR AREAS DE
ANALISIS

(01 ENE / 07ABR86)

HECHOS	CANTIDAD
AREAS	
SZSNC "5"	168
SZSNC "7"	13
LIMA	246
RESTO DEL PAIS	360
T O T A L	787

SECRETO

ANEXO 14

MUERTOS Y HERIDOS A CONSECUENCIA DE ACCIONES SUBVERSIVAS Y CONTRASUBVERSIVAS
(MAY 80 - 07 MAY 86)

PERIODO DENOMINACION	M U E R T O S								H E R I D O S								
	80	81	82	83	84	85	86	TOTAL	80	81	82	83	84	85	86	TOTAL	
GUARDIA CIVIL	-	06	22	34	45	26	12	145	21	17	60	89	79	50	11	327	
POLICIA DE INVESTIGACIONES	-	--	02	03	01	02	02	10	--	02	02	10	17	02	03	36	
GUARDIA REPUBLICANA	-	--	07	15	09	14	13	58	--	03	14	13	14	12	10	66	
SANIDAD DE LAS FF.PP.	-	--	--	--	01	--	--	01	--	02	--	--	02	01	--	05	
FUERZA ARMADA	-	--	01	09	26	16	07	59	--	--	02	27	35	24	06	94	
AUTORIDADES CIVILES	-	--	11	27	35	19	23	115	--	--	02	10	03	01	--	16	
CIVILES	02	05	41	665	1750	439	135	3037	07	18	46	163	451	243	73	1001	
TERRORISTAS COMUNISTAS	09	71	109	1226	1721	627	86	3849	--	--	12	29	21	08	03	73	
T O T A L	-	11	82	193	1979	3588	1143	278	7274	28	42	138	341	622	341	106	1618

SECRETO

SECRETO

ANEJO 08

CUADRO DE ATENTADOS TERRORISTAS CONTRA TORRES DE ALTA TENSION

1985

PERIODO DPTOS.	01 ENE 85 AL 31 JUL 85	01 AGO 85 AL 31 DIC 85	TOTAL
ANCASH	05	02	07
APURIMAC	--	08	08
AREQUIPA	01	--	01
AYACUCHO	01	15	16
CAJAMARCA	--	--	--
CUSCO	02	02	04
HUANUCO	01	--	01
HUANCAVELICA	54	36	90
I C A	--	--	--
JUNIN	15	03	18
LA LIBERTAD	10	02	12
LAMBAYEQUE	02	02	04
L I M A	27	16	43
LORETO	--	--	--
PASCO	07	02	09
PIURA	--	--	--
P U N O	--	--	--
SAN MARTIN	--	--	--
TACNA	--	--	--
TUMBES	--	--	--
UCAYALI	--	--	--
TOTAL	125	88	213

SECRETO

SECRET

ANEXO 13

CUADRO DEMOSTRATIVO DE HECHOS SUBVERSIVOS POR DEPARTAMENTOS Y AÑOS
(MAY 80 - 07 MAY 86)

DPTOS	1980	1981	1982	1983	1984	1985	1986	TOTAL
AMAZONAS	--	06	02	02	01	--	--	11
ANCASH	10	29	38	24	15	68	29	213
APURIMAC	09	17	53	12	23	17	51	182
AREQUIPA	15	22	24	31	41	35	05	173
AYACUCHO	48	150	323	460	655	362	122	2220
CAJAMARCA	05	26	33	20	15	21	02	122
CUSCO	08	75	29	32	30	68	16	258
HUANUCO	--	02	03	13	79	84	31	212
HUANCAVELICA	09	07	39	78	183	163	42	521
I C A	--	14	19	07	23	16	05	84
JUNIN	31	54	42	68	84	174	33	486
LA LIBERTAD	06	17	29	23	95	151	25	346
LAMBAYEQUE	12	15	25	15	21	68	24	180
LIMA	38	190	178	256	292	589	246	1789
LORETO	06	11	03	03	01	18	--	48
MOQUEGUA	01	14	02	--	01	--	--	18
M. DE DIOS	--	--	01	--	01	--	--	02
PASCO	04	16	19	42	89	131	55	356
PIURA	01	04	--	04	27	07	01	44
PUNO	03	24	12	25	59	63	87	273
SAN MARTIN	--	--	--	04	11	08	11	34
TACNA	03	20	17	03	--	04	02	49
TUMBES	--	--	--	--	01	02	--	03
UCAYALI	10	02	--	01	13	01	--	27
T O T A L	219	715	891	1123	1760	2050	787	7545

SECRET

CUADRO DE HECHOS SUBVERSIVOS PERPETRADOS EN EL AÑO 1985

PERIODO DETOS.	01 ENE 85 AL 31 JUL 85	01 AGO 85 AL 31 DIC 85	T O T A L
ANCASH	26	42	68
APURIMAC	09	08	17
AREQUIPA	15	20	35
AYACUCHO	166	196	362
CAJAMARCA	13	08	21
CUSCO	29	39	68
HUANUCO	48	36	84
HUANCAVELICA	112	51	163
ICA	06	10	16
JUNIN	116	58	174
LA LIBERTAD	106	45	151
LAMBAYEQUE	36	32	68
LIMA	351	238	589
LORETO	11	07	18
PASCO	96	35	131
PIURA	07	--	07
PUNO	39	24	63
SAN MARTIN	04	04	08
TACNA	02	02	04
TUMBES	01	01	02
UCAYALI	--	01	01
T O T A L	1,193	857	2,050

CUADRO DE ATENTADOS A LOCALES DE PARTIDOS POLITICOS

PARTIDOS POLITICOS	PERIODO	01 ENE 85 07 MAY 85	01 ENE 86 07 MAY 86
	P A P		04
A P		06	--
P P C		10	--
F D U N		01	--
I U		02	--
T O T A L		23	21